



УПРАВЛЕНИЕ ФЕДЕРАЛЬНОЙ СЛУЖБЫ
ГОСУДАРСТВЕННОЙ СТАТИСТИКИ
ПО Г. МОСКВЕ И МОСКОВСКОЙ ОБЛАСТИ

Численность и начисленная заработная плата работников организаций г. Москвы



июнь 2023 года



Численность и начисленная заработная плата работников организаций

июнь 2023 года

- 01** Среднесписочная численность работников организаций (без внешних совместителей)
- 02** Структура среднесписочной численности работников организаций
- 03** Фонд начисленной заработной платы работников организаций
- 04** Среднемесячная начисленная заработная плата работников организаций

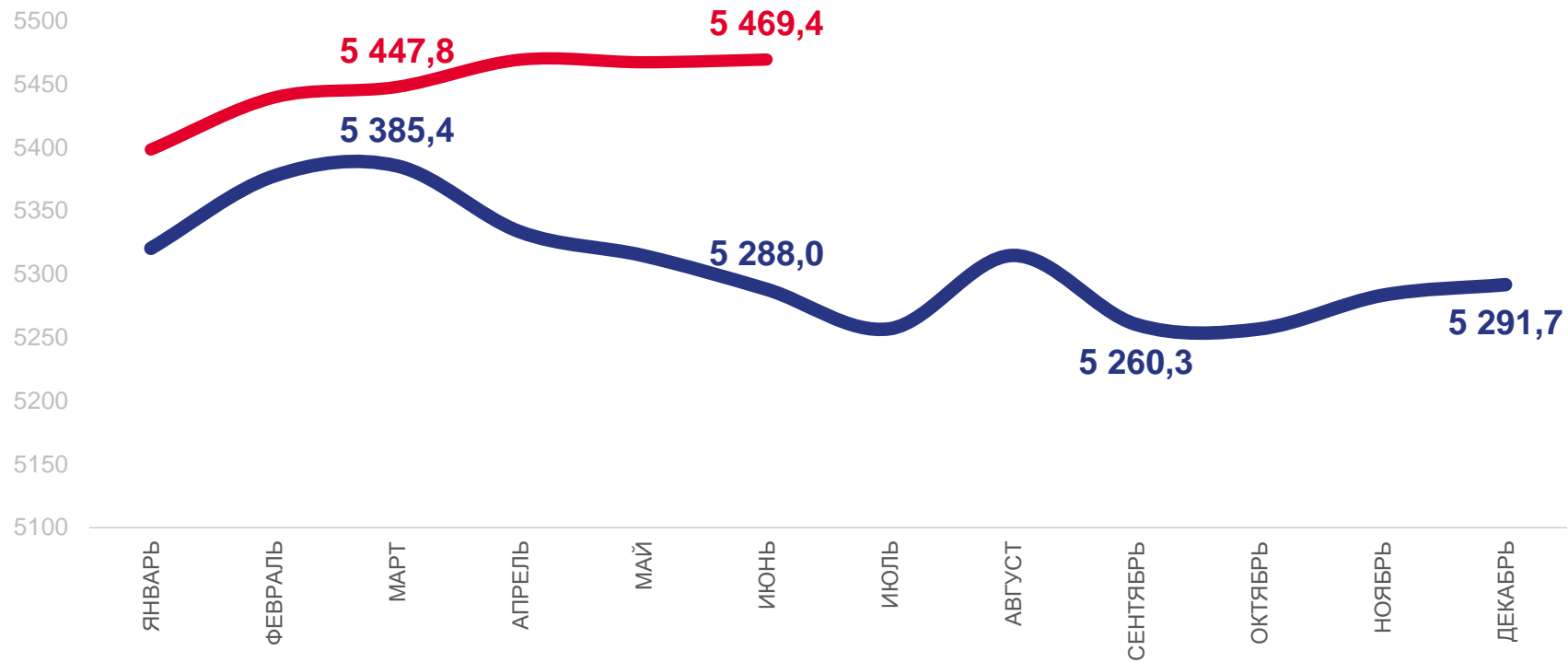


СРЕДНЕСПИСОЧНАЯ ЧИСЛЕННОСТЬ РАБОТНИКОВ ОРГАНИЗАЦИЙ

июнь 2023 г., тысяч человек



5 469,4



2022

2023





СРЕДНЕСПИСОЧНАЯ ЧИСЛЕННОСТЬ РАБОТНИКОВ ОРГАНИЗАЦИЙ

июнь 2023 г. в % к маю 2023 г.



103,8



103,0



99,6



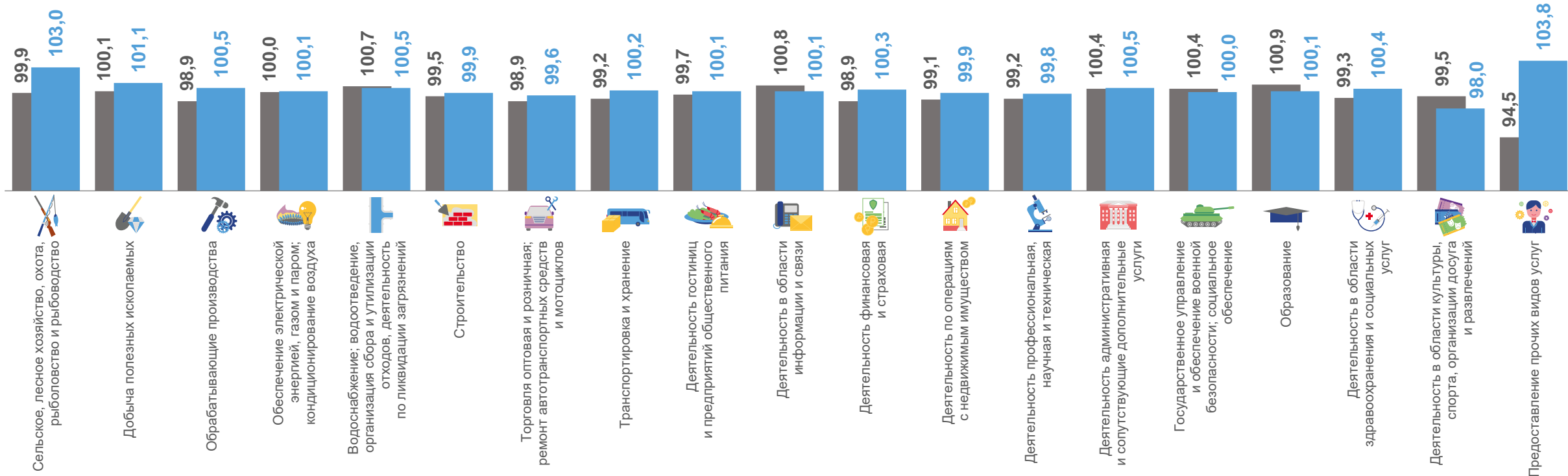
98,0

Предоставление прочих видов услуг

Сельское, лесное хозяйство, охота, рыболовство и рыбоводство

Торговля оптовая и розничная; ремонт автотранспортных средств

Деятельность в области культуры, спорта, организации досуга и развлечений



■ Июнь 2022 г. к маю 2022 г.

■ Июнь 2023 г. к маю 2023 г.



СРЕДНЕСПИСОЧНАЯ ЧИСЛЕННОСТЬ РАБОТНИКОВ ОРГАНИЗАЦИЙ

июнь 2023 г. в % к июню 2022 г.



113,1



111,5



99,0



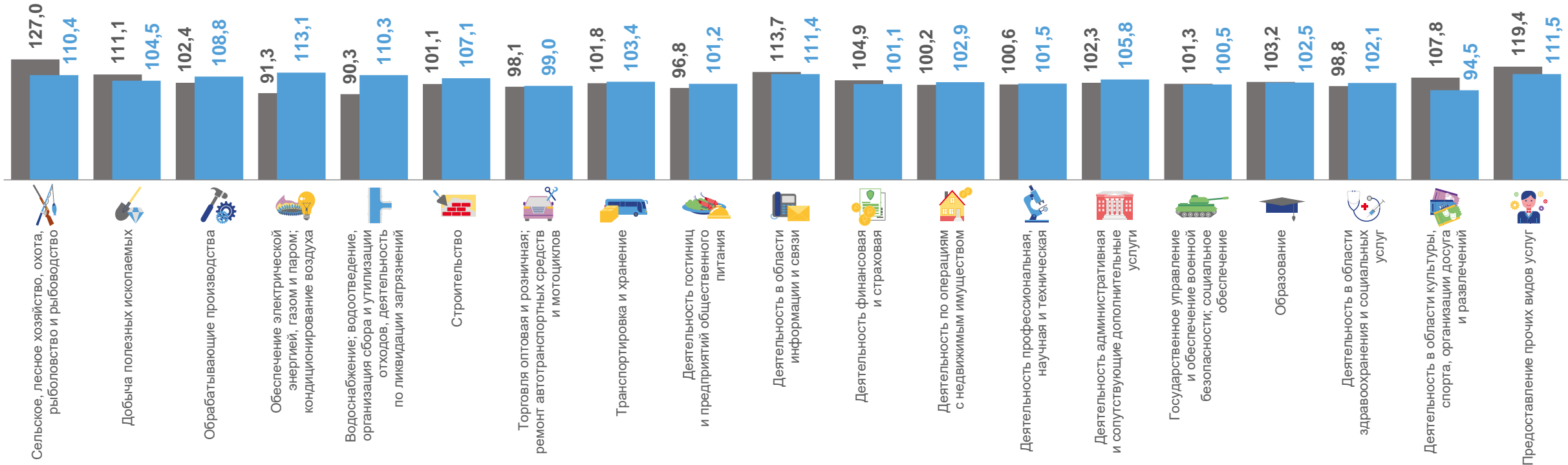
94,5

Обеспечение электрической энергией, газом и паром; кондиционирование воздуха

Предоставление прочих видов услуг

Торговля оптовая и розничная; ремонт автотранспортных средств и мотоциклов

Деятельность в области культуры, спорта, организации досуга и развлечений



■ Июнь 2022 г. к июню 2021 г.

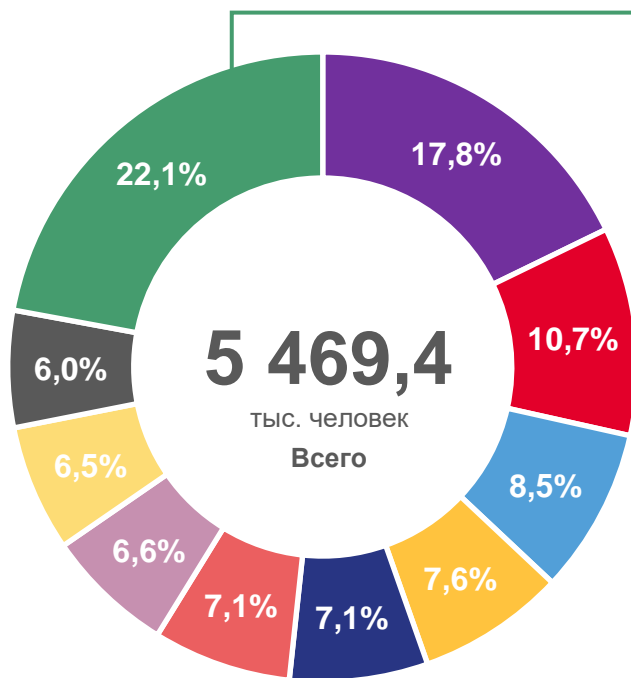
■ Июнь 2023 г. к июню 2022 г.





СТРУКТУРА СРЕДНЕСПИСОЧНОЙ ЧИСЛЕННОСТИ РАБОТНИКОВ ОРГАНИЗАЦИЙ

июнь 2023 г., в % к итогу



- торговля оптовая и розничная; ремонт автотранспортных средств и мотоциклов
- деятельность профессиональная, научная и техническая
- деятельность в области информации и связи
- обрабатывающие производства
- строительство
- транспортировка и хранение
- деятельность финансовая и страховая
- деятельность в области здравоохранения и социальных услуг
- образование
- другие виды деятельности

Из них:

- 4,9% Государственное управление и обеспечение военной безопасности; социальное обеспечение
- 4,7% Деятельность по операциям с недвижимым имуществом
- 4,7% Деятельность административная и сопутствующие дополнительные услуги
- 2,3% Деятельность гостиниц и предприятий общественного питания
- 2,0% Деятельность в области культуры, спорта, организации досуга и развлечений
- 1,2% Обеспечение электрической энергией, газом и паром; кондиционирование воздуха
- 1,0% Предоставление прочих видов услуг
- 0,7% Водоснабжение; водоотведение, организация сбора и утилизации отходов, деятельность по ликвидации загрязнений
- 0,5% Добыча полезных ископаемых
- 0,1% Сельское, лесное хозяйство, охота, рыболовство и рыбоводство



ФОНД НАЧИСЛЕННОЙ ЗАРАБОТНОЙ ПЛАТЫ РАБОТНИКОВ ОРГАНИЗАЦИЙ

июнь 2023 г., млн рублей



758 691,0

Всего

из них:



107 419,3

Торговля оптовая и розничная; ремонт автотранспортных средств и мотоциклов



99 296,2

Деятельность финансовая и страховая



93 666,3

Деятельность профессиональная, научная и техническая



90 822,5

Деятельность в области информации и связи



46 795,6

Обрабатывающие производства





ФОНД НАЧИСЛЕННОЙ ЗАРАБОТНОЙ ПЛАТЫ РАБОТНИКОВ ОРГАНИЗАЦИЙ

июнь 2023 г. в % к маю 2023 г.



Образование

176,9



Водоснабжение; водоотведение, организация сбора и утилизации отходов, деятельность по ликвидации загрязнений

138,0



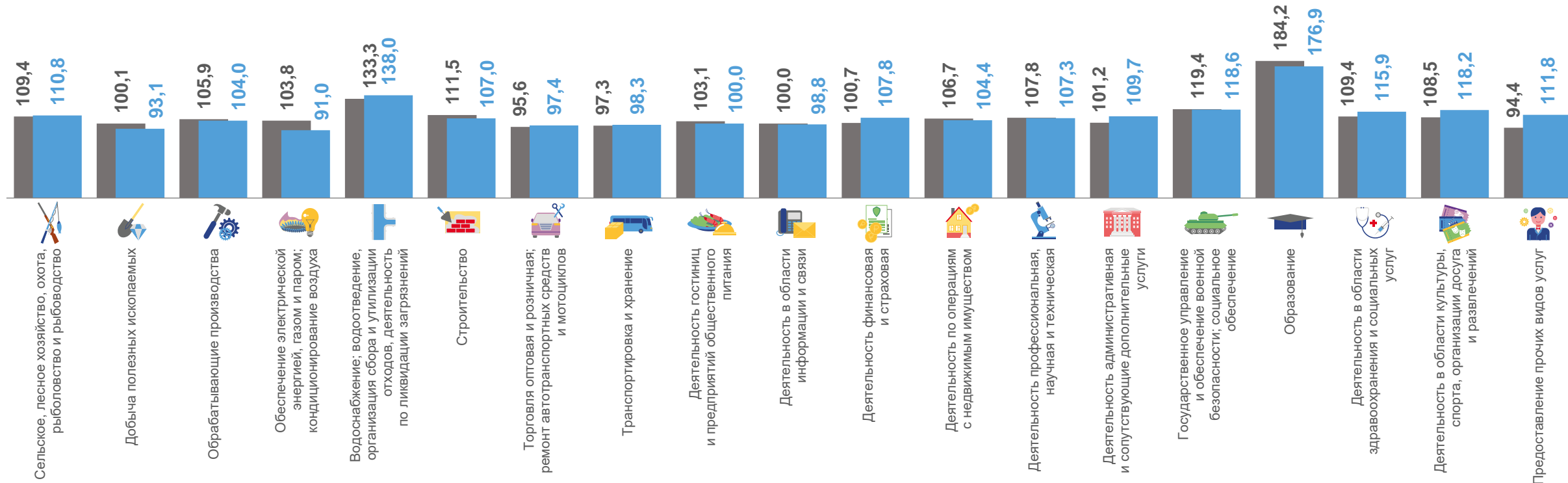
Добыча полезных ископаемых

93,1



Обеспечение электрической энергией, газом и паром; кондиционирование воздуха

91,0



■ Июнь 2022 г. к маю 2022 г.

■ Июнь 2023 г. к маю 2023 г.





ФОНД НАЧИСЛЕННОЙ ЗАРАБОТНОЙ ПЛАТЫ РАБОТНИКОВ ОРГАНИЗАЦИЙ

июнь 2023 г. в % к июню 2022 г.



131,2



126,9



104,3



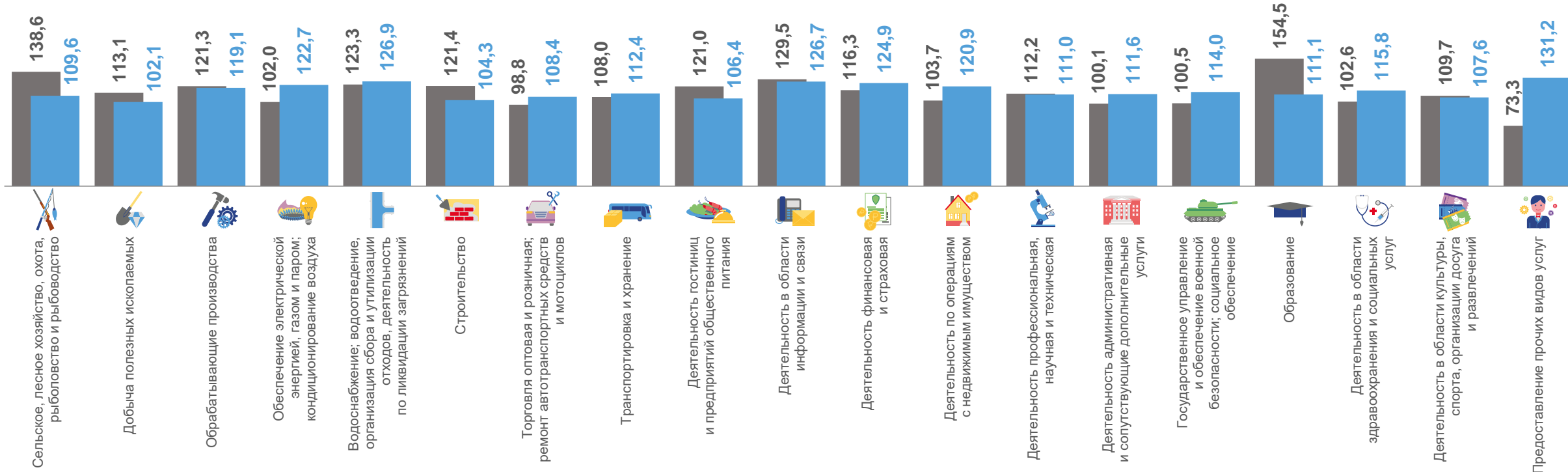
102,1

Предоставление прочих видов услуг

Водоснабжение; водоотведение, организация сбора и утилизации отходов, деятельность по ликвидации загрязнений

Строительство

Добыча полезных ископаемых



■ Июнь 2022 г. к июню 2021 г.

■ Июнь 2023 г. к июню 2022 г.





СРЕДНЕМЕСЯЧНАЯ НАЧИСЛЕННАЯ ЗАРАБОТНАЯ ПЛАТА РАБОТНИКОВ ОРГАНИЗАЦИЙ

июнь 2023 г., рублей



263 607,5



248 155,6



73 064,0



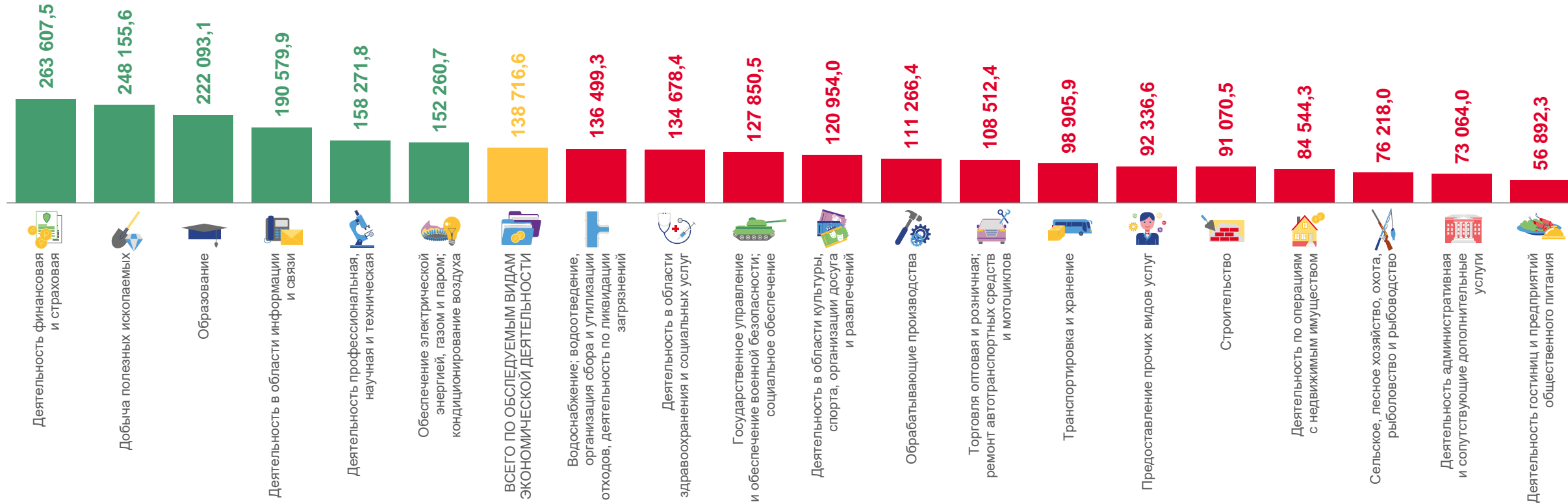
56 892,3

Деятельность финансовая и страховая

Добыча полезных ископаемых

Деятельность административная и сопутствующие дополнительные услуги

Деятельность гостиниц и предприятий общественного питания





СРЕДНЕМЕСЯЧНАЯ НАЧИСЛЕННАЯ ЗАРАБОТНАЯ ПЛАТА РАБОТНИКОВ ОРГАНИЗАЦИЙ

июнь 2023 г. в % к маю 2023 г.



177,7



136,6



92,3



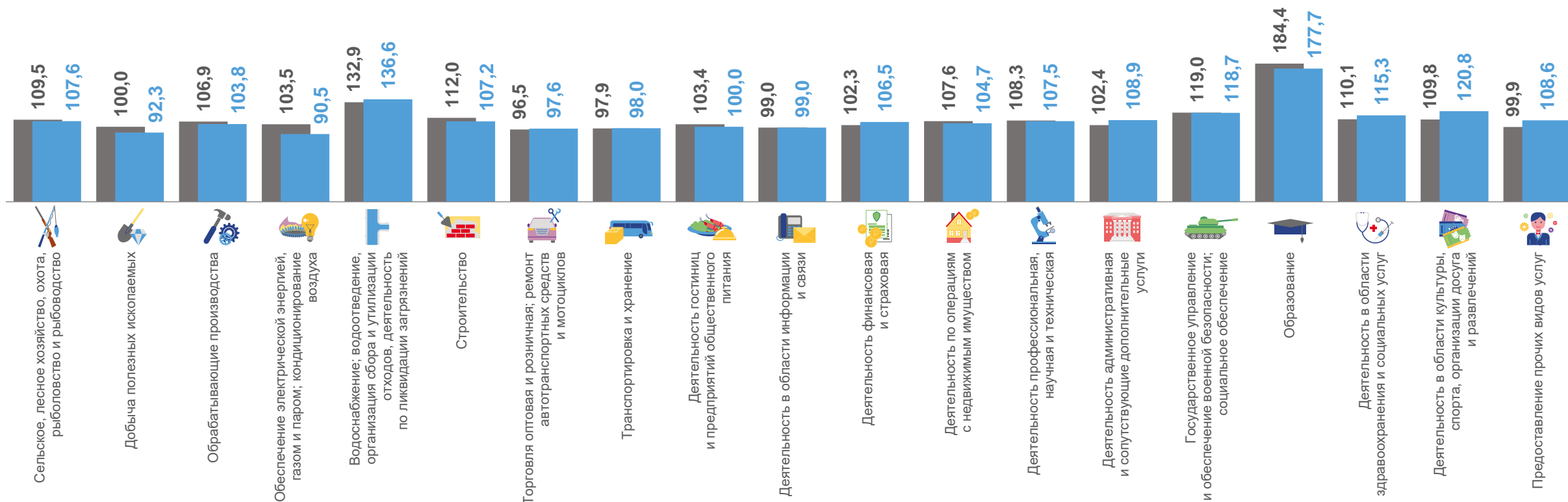
90,5

Образование

Водоснабжение; водоотведение, организация сбора и утилизации отходов, деятельность по ликвидации загрязнений

Добыча полезных ископаемых

Обеспечение электрической энергией, газом и паром; кондиционирование воздуха



■ Июнь 2022 г. к маю 2022 г.

■ Июнь 2023 г. к маю 2023 г.





СРЕДНЕМЕСЯЧНАЯ НАЧИСЛЕННАЯ ЗАРАБОТНАЯ ПЛАТА РАБОТНИКОВ ОРГАНИЗАЦИЙ

июнь 2023 г. в % к июню 2022 г.



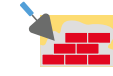
122,1



118,2



97,9



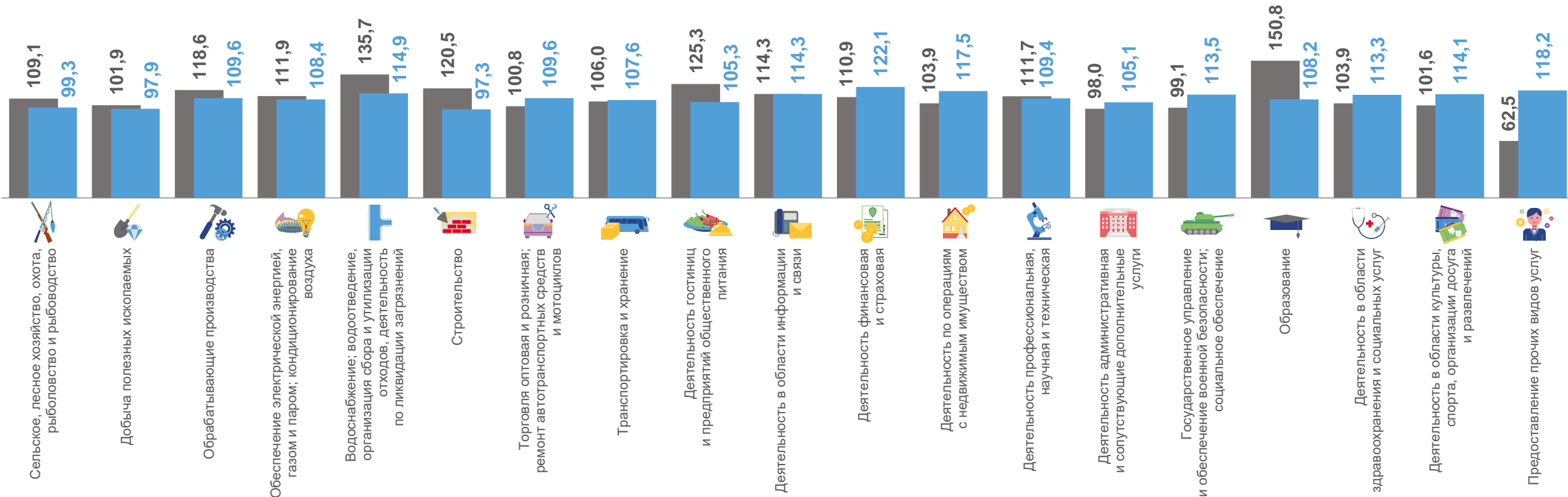
97,3

Деятельность финансовая и страховая

Предоставление прочих видов услуг

Добыча полезных ископаемых

Строительство



■ Июнь 2022 г. к июню 2021 г.

■ Июнь 2023 г. к июню 2022 г.